

FUNDACION SOCIAL SOMOS CONSTRUCTORES DE VIDA

INFORME FINANCIERO AÑO 2022

INFORME ASAMBLEA GENERAL MARZO DE 2023

TABLA DE CONTENIDO


INFORME FINANCIERO AÑO 2020

Estado de Situación Financiera A 31 de diciembre 2022 y A 31 de diciembre 2021	1
Estado de Resultados Integral A 31 de diciembre 2022 y A 31 de diciembre 2021	2
Estado de Cambios en el Patrimonio Año 2022	3
Estado de Flujo de Efectivo Año 2022.....	4
Revelaciones a los Estados Financieros	5
Certificación Estados Financieros Año 2022.....	14
Dictamen del Revisor Fiscal Estados Financieros Año 2022.....	15

FUNDACION SOCIAL SOMOS CONSTRUCTORES DE VIDA
 NIT 801.001.406-7
 CL 10 NORTE 17A 19 BRR PROVIDENCIA - ARMENIA (Q)
 ESTADO DE SITUACION FINANCIERA
 COMPARATIVO A DICIEMBRE 31 DE 2022 Y A DICIEMBRE 31 DE 2021
 (Valores Expresados en Pesos Colombianos)
 VIGILADO SUPERSALUD

	NOTAS	DICIEMBRE 31 DE 2022	DICIEMBRE 31 DE 2021	VARIACION	
				\$	%
ACTIVOS					
ACTIVO CORRIENTE		427.952.652	195.868.943	232.083.710	118,49%
EFFECTIVO Y EQUIVALENTES AL EFFECTIVO	5	136.224.968	33.273.035	102.951.934	309,42%
1101 CAJA		0	32.883	-32.883	-100,00%
1101 CUENTAS DE AHORRO		136.224.968	33.240.151	102.984.817	309,82%
DEUDORES COMERCIALES	6	291.727.684	162.595.908	129.131.776	79,42%
1302 CLIENTES - FACTURACION RADICADA		291.727.684	162.595.908	129.131.776	79,42%
ACTIVO NO CORRIENTE		733.205.235	754.900.259	-21.695.024	-2,87%
DEUDORES COMERCIALES	6	5.283.380	0	5.283.380	-100,00%
1302 CLIENTES - FACTURACION RADICADA		5.283.380	0	5.283.380	0,00%
GASTOS PAGADOS POR ANTICIPO	7	4.228.580	3.241.610	986.970	30,45%
1313 ANTICIPOS Y AVANCES		4.228.580	3.241.610	986.970	30,45%
PROPIEDAD PLANTA Y EQUIPO	8	720.353.601	747.947.899	-27.594.298	-3,69%
1502 CONSTRUCCIONES Y EDIFICACIONES		601.462.878	601.462.878	0	0,00%
1502 EQUIPO DE OFICINA		20.227.557	20.227.557	0	0,00%
1502 EQUIPO DE COMPUTO Y COMUNICACION		37.505.089	33.605.400	3.899.689	11,60%
1502 EQUIPO MEDICO-APOYO TERAPEUTICO		286.340.890	283.318.390	3.022.500	1,07%
1504 DEPRECIACION ACUMULADA		-225.182.813	-190.666.326	-34.516.487	18,10%
ACTIVOS INTANGIBLES	9	3.339.674	3.710.750	-371.076	-10,00%
1701 PROGRAMAS INFORMATICOS		17.941.421	17.941.421	0	0,00%
1703 AMOTIZACION ACUMULADA		-14.601.747	-14.230.671	-371.076	2,61%
TOTAL ACTIVOS		1.161.157.887	950.769.202	210.388.686	22,13%
PASIVOS					
PASIVO CORRIENTE		94.983.769	239.223.713	-144.239.944	-60,30%
ACREEDORES COMERCIALES	10	546.497	1.232.108	-685.611	-55,65%
2105 CUENTAS POR PAGAR		546.497	1.232.108	-685.611	-55,65%
OTRAS CUENTAS POR PAGAR	11	8.356.613	67.624.064	-59.267.451	-87,64%
2120 COSTOS Y GASTOS POR PAGAR		8.356.613	67.624.064	-59.267.451	-87,64%
PASIVOS POR IMPUESTOS CORRIENTES	12	903.663	293.902	609.761	207,47%
2201 RETENCION EN LA FUENTE		46.663	293.902	-247.239	-84,12%
2404 DE RENTA Y COMPLEMENTARIOS		857.000	0	857.000	0,00%
BENEFICIOS A LOS EMPLEADOS	13	71.069.360	153.085.712	-82.016.352	-53,58%
2301 RETENCIONES Y APORTES DE NOMINA		14.847.546	13.242.856	1.604.690	12,12%
2301 SALARIOS POR PAGAR		0	86.242.321	-86.242.321	-100,00%
2301 CESANTIAS CONSOLIDADAS		30.368.664	28.867.937	1.500.727	5,20%
2301 PRIMA DE SERVICIOS		7.915.467	7.969.997	-54.530	-0,68%
2301 INTERESES SOBRE CESANTIAS		3.644.986	3.464.172	180.814	5,22%
2301 VACACIONES CONSOLIDADAS		14.292.697	13.298.429	994.268	7,48%
OTROS PASIVOS	14	14.107.636	16.987.927	-2.880.291	-16,95%
2501 ANTICIPOS ENTIDADES		4.805.216	16.987.927	-12.182.711	-71,71%
2501 CONSIGNACIONES SIN IDENTIFICAR		9.302.420	0	9.302.420	0,00%
PASIVO NO CORRIENTE		272.811.999	250.675.413	22.136.586	8,83%
ACREEDORES COMERCIALES	10	1.000.000	600.000	400.000	66,67%
2105 CUENTAS POR PAGAR		1.000.000	600.000	400.000	66,67%
OTRAS CUENTAS POR PAGAR	11	199.061.583	195.782.780	3.278.803	1,67%
2120 COSTOS Y GASTOS POR PAGAR		199.061.583	195.782.780	3.278.803	1,67%
BENEFICIOS A LOS EMPLEADOS	13	72.750.416	54.292.633	18.457.783	34,00%
2301 SALARIOS POR PAGAR		32.860.947	18.916.580	13.944.367	73,72%
2301 CESANTIAS CONSOLIDADAS		23.686.161	15.715.663	7.970.498	50,72%
2301 PRIMA DE SERVICIOS		5.596.781	9.041.663	-3.444.882	-38,10%
2301 INTERESES SOBRE CESANTIAS		1.885.880	1.885.880	0	0,00%
2301 VACACIONES CONSOLIDADAS		8.720.647	8.732.847	-12.200	-0,14%
TOTAL PASIVOS		367.795.768	489.899.126	-122.103.358	-24,92%
PATRIMONIO					
3202 DONACIONES		129.912.429	129.912.429	0	0,00%
3501 RESULTADO DEL EJERCICIO		350.843.414	-25.752.815	376.596.229	-1462,35%
3502 RESULTADOS ACUMULADOS		-215.474.108	-189.721.293	-25.752.815	13,57%
3502 RESULTADOS ACUMULADOS INVERTIDOS		22.844.570	26.623.934	-3.779.364	-14,20%
3503 RESULTADO ADOPCION POR PRIMERA VEZ		505.235.815	519.807.821	-14.572.006	-2,80%
TOTAL PATRIMONIO		793.362.119	460.870.076	332.492.043	72,14%
TOTAL PASIVO Y PATRIMONIO		1.161.157.887	950.769.202	210.388.686	22,13%


Maria Teresa Meneses R.
 Representante Legal


Beatriz Stella Patiño B.
 Revisor Fiscal TP 23269-T


Maria Cenelia Cardona T.
 Contador Público TP 72749-T

FUNDACION SOCIAL SOMOS CONSTRUCTORES DE VIDA
NIT 801.001.406-7
CL 10 NORTE 17A 19 BRR PROVIDENCIA - ARMENIA (Q)
ESTADO DE RESULTADOS INTEGRAL
COMPARATIVO A DICIEMBRE 31 DE 2022 Y A DICIEMBRE 31 DE 2021
(Valores Expresados en Pesos Colombianos)
VIGILADO SUPERSALUD

		NOTAS	DICIEMBRE 31 DE 2022		DICIEMBRE 31 DE 2021		VARIACION	
							\$	%
		INGRESOS ACTIVIDAD ORDINARIA	15					
4101	UNIDAD FUNCIONAL DE APOYO TERAPEUTICO		1.189.447.855	99,27%	716.852.461	100,01%	472.595.394	65,93%
4104	DONACIONES		8.781.403	0,73%	18.449.050	2,57%	-9.667.647	-52,40%
4175	DEVOLUCIONES, REBAJAS Y DESCUENTOS			0,00%	-18.509.158	-2,58%	18.509.158	-100,00%
		INGRESOS NETOS	1.198.229.258	100,00%	716.792.353	100,00%	481.436.905	67,17%
Menos		COSTOS	16					
6101	UNIDAD FUNCIONAL APOYO TERAPEUTICO		668.888.442	55,82%	565.513.147	78,89%	103.375.295	18,28%
		UTILIDAD BRUTA	529.340.816	44,18%	151.279.206	21,11%	378.061.610	249,91%
Menos		GASTOS DE ADMINISTRACION	17					
51			228.463.845	19,07%	221.606.918	30,92%	6.856.927	0,03094184
		RESULTADO POR ACTIV. DE OPERACIÓN	300.876.971	25,11%	-70.327.712	-9,81%	371.204.683	-527,82%
Más		OTROS INGRESOS	18					
4201	FINANCIEROS		845.745	0,07%	10.109	0,00%	835.637	8266,62%
4211	RECUPERACIONES		57.672.269	4,81%	20.286.588	2,83%	37.385.680	184,29%
4212	INDEMNIZACIONES		11.391.234	0,95%	4.378.799	0,61%	7.012.435	160,15%
4214	DIVERSOS		74.513	0,01%	25.761.362	3,59%	-25.686.849	-99,71%
Menos		OTROS GASTOS	19					
5305	FINANCIEROS		6.003.744	0,50%	4.320.422	0,60%	1.683.322	38,96%
5315	GASTOS EXTRAORDINARIOS		13.156.574	1,10%	1.541.539	0,22%	11.615.035	753,47%
		RESULTADO ANTES DE IMPUESTOS	351.700.414	29,35%	-25.752.815	-3,59%	377.453.229	-1465,7%
Menos		GASTO POR IMPUESTO DE RENTA						
5405			857.000	0,07%	0	0,00%	857.000	100,00%
		RESULTADO DEL EJERCICIO	350.843.414	29,28%	-25.752.815	-3,59%	376.596.229	-1462,3%


María Teresa Meneses R.
Representante Legal


Beatriz Stella Patiño B.
Revisor Fiscal TP 23269-T


María Cenelia Cardona T.
Contador Público TP 72749-T

FUNDACION SOCIAL SOMOS CONSTRUCTORES DE VIDA
NIT 801.001.406-7
CL 10 NORTE 17A 19 BRR PROVIDENCIA - ARMENIA (Q)
ESTADO DE CAMBIOS EN EL PATRIMONIO
PARA EL PERIODO DEL 1 DE ENERO AL 31 DE DICIEMBRE DE 2022
(Valores Expresados en Pesos Colombianos)
VIGILADO SUPERSALUD

CONCEPTO	SALDO	NOTAS	MOVIMIENTO AÑO		SALDOS
	DIC-31-2021		DEBITO	CREDITO	DIC-31-2022
DONACIONES	129.912.429				129.912.429
ADOPCION POR PRIMERA VEZ	519.807.821	20	14.572.006		505.235.815
RESULTADO EJERCICIO	-25.752.815			376.596.229	350.843.414
RESULTADOS ACUMULADOS	-189.721.293		25.752.815		-215.474.108
RESULTADOS ACUMULADOS INVERTIDOS	26.623.934	21	3.779.364	0	22.844.570
TOTALES	460.870.076		44.104.185	376.596.229	793.362.119

Maria Teresa Meneses R.
Representante Legal

Beatriz Stella Patiño B.
Revisor Fiscal TP 23269-T

Maria Cenelia Cardona T.
Contador Público TP 72749-T

FUNDACION SOCIAL SOMOS CONSTRUCTORES DE VIDA
NIT 801.001.406-7
CL 10 NORTE 17A 19 BRR PROVIDENCIA - ARMENIA (Q)
ESTADO DE FLUJO DE EFECTIVO
PARA EL PERIODO DEL 1 DE ENERO AL 31 DE DICIEMBRE DE 2022
(Valores Expresados en Pesos Colombianos)
VIGILADO SUPERSALUD

	RESULTADO DEL EJERCICIO AÑO GRAVABLE 2022			\$ 350.843.414
Mas	Depreciacion			\$ 30.737.123
Mas	Amortizacion			\$ 371.076
	Resultado Ajustado			\$ 381.951.613
	ACTIVIDADES DE OPERACIÓN			
Mas	ORIGENES		\$ 609.761	
	Impuestos Por Pasivos Corrientes	\$ 609.761		
Menos	APLICACIONES		\$ (258.115.245)	
	Deudores comerciales	\$ 134.415.156		
	Anticipos Proveedores	\$ 986.970		
	Acreedores Comerciales	\$ 285.611		
	Beneficios a los empleados	\$ 63.558.569		
	Otros cuentas por pagar	\$ 55.988.648		
	Otros Pasivos	\$ 2.880.291		
	ACTIVIDADES DE INVERSION			
Mas	ORIGENES			
	Reversion de Inversiones			
Menos	APLICACIONES		\$ (6.922.189)	
	Propiedad Planta y Equipo	\$ 6.922.189		
	Efectivo neto de las actividades de operación...			\$ (264.427.673)
	Flujo neto de efectivo y equivalente de efectivo			\$ 117.523.939
	Saldo inicial de efectivo y equivalente 01/01/2022			\$ 33.273.035
	Saldo final de efectivo y equivalente 31/12/2022			\$ 136.224.968

Maria Teresa Meneses R.
Representante Legal

Beatriz Stella Patiño B.
Revisor Fiscal TP 23269-T

Maria Cenelia Cardona T.
Contador Público TP 72749-T

FUNDACION SOCIAL SOMOS CONSTRUCTORES DE VIDA
NIT 801.001.406-7
REVELACIONES A LOS ESTADOS FINANCIEROS
AÑO GRAVABLE 2022

NOTA 1. ENTIDAD

COVIDA Es un organismo no gubernamental, sin ánimo de lucro, creado en 1990, con una metodología basada en la experiencia y en Guías Clínicas avaladas a nivel Nacional e internacional. Se formaliza con personería jurídica expedida por la Gobernación del Quindío desde 1995.

COVIDA nace de la experiencia de la familia Meneses Ramírez; donde, el padre (Licenciado en Educación Física) y la madre (Rehabilitadora -Terapeuta Ocupacional), se preparan desde 1987 para asumir el reto de rehabilitar a su hijo Juan Sebastián, su tercer hijo prematuro, quien nace con una discapacidad de origen cerebral.

COVIDA fue creada para conseguir la superación de las barreras (incluyendo el conocimiento propio) y desarrollar el potencial humano de cada uno de sus hijos siguiendo el modelo COVIDA de formación a padres co-terapeutas, donde cada padre de familia es formado y entrenado para hacer terapéutico cada momento del día.

NOTA 2. BASE PREPARACION

A continuación se describen las principales políticas contables adoptadas en la preparación de los presentes estados financieros individuales.

2.1 PERIODO CONTABLE

De acuerdo con las políticas contables de la Empresa, el corte de cuentas es anual, al 31 de diciembre de cada año. Por consiguiente, los presentes estados financieros individuales cubren los siguientes periodos:

- * Estados de Situación Financiera al 31 de diciembre de 2022 y 2021.
- * Estados del Resultado por los períodos de doce (12) meses iniciados el 01 de enero y terminados el 31 de diciembre de 2022 y 2021.

Estados de Cambios en el Patrimonio por los períodos de doce (12) meses iniciados el 01 de enero y terminados el 31 de diciembre de 2022.
- * Estados de Flujos de Efectivo por el período de doce (12) meses iniciado el 01 de enero y terminado el 31 de diciembre de 2022.
- * Revelaciones a los estados financieros.

Presentación de Estados Financieros:

- * **Estado de Situación Financiera:**
La Fundación Social Somos Constructores de Vida ha determinado como formato de presentación de su estado de situación financiera individual la clasificación en corriente y no
- * **Estado de Resultado Integral:**
La Fundación Social Somos Constructores de Vida ha optado por presentar sus estados de resultados clasificados por función.
- * **Estado de Flujos de Efectivo:**
La Fundación Social Somos Constructores de Vida presenta el estado de flujos de efectivo por el método indirecto.

2.2 DECLARACIÓN DE RESPONSABILIDAD

La administración de la Fundación Social Somos Constructores de Vida es responsable de la información contenida en estos estados financieros individuales. La preparación de los mismos con base en la NIIF para PYMES requiere el uso de juicios y estimaciones, así como la utilización del juicio de la Administración para la aplicación de las políticas contables. Estas estimaciones se han realizado utilizando la mejor información disponible en la fecha de emisión de los presentes estados financieros individuales. Sin embargo, es posible que acontecimientos futuros obliguen a modificarlas en períodos posteriores, si esto llegara a ocurrir se haría conforme a lo establecido en la Sección 10 "Políticas contables, estimaciones y errores" reexpresando la información financiera de forma retroactiva en los correspondientes estados financieros, y reconociendo los efectos del cambio de una estimación contable de manera prospectiva.

2.3. DECLARACIÓN DE CUMPLIMIENTO CON LA NIIF PARA PYMES

Los estados financieros individuales de la Fundación Social Somos Constructores de Vida correspondientes a los años terminados el 31 de diciembre de 2022 y 2021 han sido preparados de conformidad con la Norma Internacional de Información Financiera para pequeñas y medianas entidades (NIIF para las PYMES) emitida por el Consejo de Normas Internacionales de Contabilidad (sus siglas en inglés IASB), y adoptada en Colombia mediante el Decreto 3022 de 2013 compilado en el Decreto 2420 de 2015 –específicamente en el Anexo 2- modificado por los Decretos 2496 de 2015 y 2131 de 2016 que reglamentan la Ley 1314 de 2009 que regula el proceso de convergencia a las NIIF en Colombia.

2.3. ESTIMACIONES Y JUICIOS PROFESIONALES CONTABLES

La preparación de los estados financieros de acuerdo con NIIF requiere el uso de ciertos estimados contables críticos. También requiere que la Administración ejerza su juicio en el proceso de aplicación de las políticas contables.

NOTA 3. MONEDA FUNCIONAL Y DE PRESENTACIÓN

La Entidad utiliza el peso Colombiano como su moneda funcional y de presentación de Estados Financieros. Se ha determinado considerando el ambiente económico en el cual la entidad desarrolla sus

NOTA 4. RESUMEN DE LAS PRINCIPALES POLÍTICAS DE CONTABILIDAD

En la preparación de estados financieros se utilizan determinadas estimaciones contables críticas, para cuantificar los activos, pasivos, ingresos y gastos.

Las estimaciones y criterios usados son continuamente evaluados y se basan en la experiencia histórica y otros factores, incluyendo la expectativa de ocurrencia de eventos futuros que se consideran razonables de acuerdo con las circunstancias. LA FUNDACION SOCIAL SOMOS CONSTRUCTORES DE VIDA efectúa estimaciones y supuestos respecto del futuro. Las estimaciones contables resultantes, por definición, muy pocas veces serán iguales a los resultados reales.

Las estimaciones y supuestos que tienen un riesgo significativo de causar un ajuste material a los saldos de los activos y pasivos en la estructura financiera de LA FUNDACION SOCIAL SOMOS CONSTRUCTORES DE VIDA son: la estimación de la cobranza dudosa, la estimación de la vida útil de las partidas de propiedades, planta y equipo e intangibles, revisión de valores en libros y provisión para deterioro, las hipótesis utilizadas para el cálculo del valor razonable de los instrumentos financieros, la probabilidad de ocurrencia y el monto de los pasivos de monto incierto o contingentes e impuesto a las ganancias.

Las estimaciones se realizan en función de la mejor información disponible en la fecha de emisión de los estados financieros. Si ocurren es posible que acontecimientos que puedan tener lugar en el futuro y obliguen a modificarlas (al alza o la baja) en futuros ejercicios, se trataran de forma prospectiva, reconociendo los efectos del cambio de estimación de los correspondientes estados financieros futuros.

EFFECTIVO Y EQUIVALENTES AL EFFECTIVO

El saldo en Caja y Bancos, según la información contable deberá coincidir con los valores que aparecen en los arqueos de caja y en los extractos bancarios respectivamente, es decir solamente debe aparecer efectivo disponible o a la vista.

Se reconocerán como efectivo y equivalentes las partidas que estén a la vista, que sean realizables en efectivo en plazos inferiores a noventa días y cuyo valor no presente cambios significativos (originados en intereses u otros rendimientos). Entre otros se clasificarán como efectivo, depósitos a corto plazo, inversiones y otros acuerdos bancarios o con terceros, siempre que cumplan la definición de equivalentes de efectivo y los sobregiros bancarios.

CUENTAS POR COBRAR

La Entidad reconocerá las cuentas por cobrar cuando su importe pueda ser medido con fiabilidad y que sea probable que éste fluya a la empresa en forma de efectivo o equivalente de efectivo o que genere otro tipo de beneficios económicos.

Las cuentas por cobrar se registrarán en su medición inicial al costo de adquisición y la medición posterior se hará de acuerdo a las siguientes condiciones:

- * Si la cuenta por cobrar no genera intereses la medición posterior se hará al costo menos el deterioro.
- *Si la cuenta por cobrar genera intereses se medirá a costo amortizado menos deterioro.

Las cuentas por cobrar se presentarán en el Estado de Situación Financiera dentro del activo corriente cuando se determine que su recuperación no excederá de doce meses, cuando el plazo del crédito sea mayor a un año se presentarán dentro del activo no corriente.

PROPIEDAD PLANTA Y EQUIPO

La Entidad reconoce como propiedades, planta y equipo los activos que cumplan la totalidad de los siguientes requisitos:

- a) Que sea un recurso tangible controlado por LA FUNDACION SOCIAL SOMOS CONSTRUCTORES DE VIDA
- b) Que sea probable que LA FUNDACION SOCIAL SOMOS CONSTRUCTORES DE VIDA obtenga beneficios económicos futuros asociados con la partida o sirva para fines administrativos.
- c) Que se espere utilizarlo en el giro normal de su operación en un período de tiempo que exceda de un (1) año.

Que LA FUNDACION SOCIAL SOMOS CONSTRUCTORES DE VIDA reciba los riesgos y ventajas inherentes a la propiedad, lo cual se entiende cuando ya esté lista para su uso en las condiciones esperadas por el área Administrativa.

Que su valor pueda ser medido confiable y razonablemente. Este es usualmente el valor nominal acordado con el proveedor.

Que su valor individual sea superior a las siguientes cuantías establecidas por clase de activo:

- a. Terrenos y edificaciones, siempre se activan.
- b. Los equipos de comunicación cuyo valor exceda Dos (2) SMLV.
- c. Los equipos de computación, cuyo valor exceda Dos (2) SMLV.

Tratándose de equipos de tecnología o de cómputo cuyo software o aplicativos están incorporados en el activo tangible y cuyo monto no es posible separar o identificar, son tratados como un mayor valor del activo.

- d. Los muebles y enseres cuyo monto exceda Dos (2) SMLV.

CUENTAS POR PAGAR

Los pasivos serán presentados en el Estado de Situación Financiera como corrientes y no corrientes.

Comprende las obligaciones contraídas por el ente económico a favor de terceros por conceptos diferentes a los proveedores y obligaciones financieras tales como cuentas corrientes comerciales, a casa matriz, a compañías vinculadas, a contratistas, órdenes de compra por utilizar, costos y gastos por pagar, acreedores oficiales, retención en la fuente, retenciones y aportes de nómina, cuotas por devolver y acreedores varios.

La Entidad reconocerá las cuentas por pagar cuando exista una obligación, su importe puede ser medido con fiabilidad y es probable que se le requiera a la empresa la transferencia de recursos económicos para su liquidación al vencimiento.

El importe y el plazo de las cuentas por pagar serán pactados entre la entidad y el proveedor o acreedor; el valor que se debe registrar es el monto que consigne la documentación correspondiente que ampare la transacción, como por ejemplo: facturas, recibos, entre otros.

PROVISIÓN POR BENEFICIOS A LOS EMPLEADOS

La empresa define los beneficios a los empleados como todos los tipos de retribuciones proporcionadas a los trabajadores a cambio de los servicios prestados, diferentes a las remuneraciones. Los beneficios a los empleados están constituidos por beneficios a corto plazo. Los beneficios a corto plazo identificados por la empresa al cierre de ejercicio, corresponden a sueldos, salarios y aportes a la seguridad social, vacaciones y gratificaciones, participaciones en las utilidades y compensación por tiempo de servicios. La contabilización de los beneficios a corto plazo a los empleados es generalmente inmediata, puesto que no es necesario plantear ninguna hipótesis actuarial para medir las obligaciones.

INGRESOS

Esta Sección se aplicará al contabilizar ingresos de actividades ordinarias de LA FUNDACION SOCIAL SOMOS CONSTRUCTORES DE VIDA procedentes de las siguientes transacciones y sucesos:

- *La prestación de servicios terapéuticos, de los diferentes programas que ofrece la fundación.
- *Donaciones
- *Recaudo de copagos.
- *Descuentos comerciales
- *Rendimientos financieros.

Se reconocerá ingresos de actividades ordinarias de La Fundacion Social Somos Constructores de Vida cuando se cumplen todas y cada una de las siguientes condiciones:

- Haya prestado al usuario el servicio con total satisfacción.
- El importe de los ingresos de actividades ordinarias pueda medirse con fiabilidad.
- Sea probable que la entidad obtenga los beneficios económicos asociados de la transacción.
- Los costos incurridos, o por incurrir, en relación con la transacción puedan ser medidos con fiabilidad.

Cuando se presente el recaudo de los COPAGOS, se reconocerá como ingresos de actividades ordinarias el valor estimado con fiabilidad cuando:

- Es probable que la entidad obtenga los beneficios económicos derivados de la transacción.
- Los costos incurridos en la transacción, y los costos para completarla, puedan medirse con fiabilidad.

GASTOS

Los gastos se reconocerán en resultados cuando se produzca una disminución en los beneficios económicos futuros relacionados con una reducción de un activo, o un incremento de un pasivo, que se pueda medir de manera fiable. Esto implica que el registro de un gasto se efectuará de manera simultánea al registro del incremento del pasivo o la reducción del activo.

REVELACIONES AL ESTADO DE SITUACION FINANCIERA

NOTA 5. EFECTIVO Y EQUIVALENTES AL EFECTIVO

El saldo de efectivo y equivalentes a 31 de diciembre es:

CONCEPTO	2022	2021
Caja General	\$ -	\$ -
Caja Menor	\$ -	\$ 32.883
Cta Ahorros Banco Davivienda	\$ 14.559.866	\$ 31.916.322
Cta Ahorros Banco BBVA	\$ 50.000	\$ 50.000
Cta Ahorro Bancolombia	\$ 878.157	\$ 1.273.830
Cta Ahorro Bancoomeva	\$ 120.736.945	\$ -
TOTAL EFECTIVO Y EQUIVALENTES	\$ 136.224.968	\$ 33.273.035

El efectivo y equivalentes al efectivo no tienen restricciones o gravámenes que limiten su disposición. Los saldos informados se encuentran conciliados a diciembre 31 de 2022.

NOTA 6. DEUDORES COMERCIALES A CORTO Y LARGO PLAZO

El saldo de Deudores comerciales a 31 de diciembre esta compuesta por las siguientes Entidades:

CONCEPTO	2022	2021
Entidades Promotoras de Salud	\$ 253.654.655	\$ 136.133.064
Empresas de Medicina Prepagadas		\$ 634.800
Cajas de Compensacion	\$ 12.549.500	\$ 13.225.300
Administradoras de Riesgos Laborales	\$ 540.000	\$ 1.685.400
Aseguradoras	\$ 15.480.900	\$ 10.917.344
Entidades del regimen especial	\$ 9.502.629	\$ -
TOTAL DEUDORES COMERCIALES CORTO PLAZO	\$ 291.727.684	\$ 162.595.908
Empresas de Medicina Prepagadas	\$ 634.800	\$ -
Administradoras de Riesgos Laborales	\$ 1.145.400	
Aseguradoras	\$ 3.503.180	
TOTAL DEUDORES COMERCIALES LARGO PLAZO	\$ 5.283.380	\$ -

NOTA 7. GASTOS PAGADOS POR ANTICIPADO

CONCEPTO	2022	2021
Anticipos Y Avances	\$ 4.228.580	\$ 3.241.610
TOTAL GASTOS PAGADOS POR ANTICIPO	\$ 4.228.580	\$ 3.241.610

El valor de 4.228.580 del año 2022 corresponde al Seguro contra incendios y de responsabilidad civil adquirido en el mes de Abril con vigencia del 12 de abril del 2022 al 12 de febrero del 2023 y al valor del seguro adquirido el 29 de noviembre de 2022, por un valor del cual se amortiza mensualmente, hasta terminar la vigencia del mismo.

NOTA 8. PROPIEDAD PLANTA Y EQUIPO

El saldo de propiedades, planta, equipo y depreciación se encuentra comprendida:

CONCEPTO	2022	2021
Construcciones y Edificaciones	\$ 601.462.878	\$ 601.462.878
Depreciacion	\$ (46.732.793)	\$ (40.703.117)
Total Construcciones Y Edificaciones	\$ 554.730.085	\$ 560.759.761
Equipo Oficina	\$ 20.227.557	\$ 20.227.557
Depreciacion	\$ (18.465.171)	\$ (17.624.979)
Total Equipo Oficina	\$ 1.762.386	\$ 2.602.578
Equipo de Computo y Comunicación	\$ 37.505.089	\$ 33.605.400
Depreciacion	\$ (28.594.704)	\$ (25.580.029)
Total Equipo Computo y Comunicación	\$ 8.910.385	\$ 8.025.371
Equipo Medico- Apoto terapeutico	\$ 286.340.890	\$ 283.318.390
Depreciacion	\$ (131.390.145)	\$ (106.758.201)
Total Equipo Apoyo Terapeutico	\$ 154.950.745	\$ 176.560.189
TOTAL PROPIEDAD PLANTA Y EQUIPO	\$ 720.353.601	\$ 747.947.899

Las construcciones y edificaciones fueron medidos a valor razonable de acuerdo al avalúo técnico realizado en el Año 2015 de acuerdo a la Sección 17 de la NIIF para PYMES. Se depreciaron de acuerdo a las vidas útiles estimadas en el avalúo y por el método de línea recta.

El equipó de oficina, el quipo de computo y el equipo de apoyo terapeutico fueron medidos al valor razonable y su metodo de depreciacion es por linea recta de acuerdo a la vidas utiles estimadas.

NOTA 9. ACTIVOS INTANGIBLES

CONCEPTO	2022	2021
Programas Informaticos	\$ 17.941.421	\$ 17.941.421
Amortizacion acumulada	-\$ 14.601.747	-\$ 14.230.671
TOTAL ACTIVOS INTANGIBLES	\$ 3.339.674	\$ 3.710.750

El valor de 3.339.674 del año 2022 corresponde al software adquirido en el mes de diciembre de 2021 por un valor de el cual se amortiza mensualmente , hasta terminar la vigencia del mismo.

NOTA 10. ACREEDORES COMERCIALES

El saldo de Acreedores comerciales comprendía:

CONCEPTO	2022	2021
Proveedores	\$ 546.497	\$ 1.232.108
TOTAL ACREEDORES COMERCIALES CORTO PLAZO	\$ 546.497	\$ 1.232.108
Proveedores	\$ 400.000	\$ -
Atencion Fundacion Quindiana	\$ 600.000	\$ 600.000
TOTAL ACREEDORES COMERCIALES LARGO PLAZO	\$ 1.000.000	\$ 600.000

NOTA 11. OTRAS CUENTAS POR PAGAR

El saldo de Otras cuentas por pagar comprendía:

CONCEPTO	2022	2021
Honorarios administrativos	\$ 1.602.000	\$ 13.270.000
Seguros	\$ 870.619	\$ 2.613.163
Prestamo Gladys Ramirez	\$ 5.883.994	\$ 51.740.901
TOTAL OTRAS CUENTAS POR PAGAR CORTO PLAZO	\$ 8.356.613	\$ 67.624.064
Honorarios administrativos	\$ 43.665.679	\$ 13.824.679
Honorarios Terapeuticos	\$ -	\$ 29.401.000
Prestamo Gladys Ramirez	\$ 35.395.904	\$ 32.557.101
Prestamo fundacion Enrica Sesana	\$ 120.000.000	\$ 120.000.000
TOTAL OTRAS CUENTAS POR PAGAR LARGO PLAZO	\$ 199.061.583	\$ 195.782.780

NOTA 12. PASIVOS POR IMPUESTOS CORRIENTES

El saldo de pasivos por impuestos corrientes comprendía:

CONCEPTO	2022	2021
Retencion en la fuente	\$ 46.663	\$ 293.902
De renta y complementarios	\$ 857.000	
PASIVOS POR IMPUESTO CORRIENTES	\$ 903.663	\$ 293.902

NOTA 13. BENEFICIOS A LOS EMPLEADOS

Son las retribuciones provenientes de una relación laboral que la Fundacion proporciona a los empleados a cambio de sus servicios.

El saldo a 31 de diciembre comprende:

CONCEPTO	2022	2021
Aportes a riesgos Laborales	\$ 856.600	\$ 738.300
Aportes a Fondos de Pension	\$ 5.790.500	\$ 5.120.000
Aportes a Salud	\$ 4.487.100	\$ 3.964.100
Aportes al icbf, sena y caja	\$ 3.222.500	\$ 2.751.600
Salarios por Pagar	\$ 32.860.947	\$ 105.158.901
Libranzas empleados	\$ 490.846	\$ 668.856
Cesantias por Consignar	\$ 54.054.825	\$ 44.583.600
Intereses a las Cesantias	\$ 5.530.866	\$ 5.350.052
Prima de servicios	\$ 13.512.248	\$ 17.011.660
Vacaciones	\$ 23.013.344	\$ 22.031.276
TOTAL PASIVO BENEFICIOS A LOS EMPLEADOS	\$ 143.819.776	\$ 207.378.345

NOTA 14. OTROS PASIVOS

CONCEPTO	2022	2021
Anticipos entidades	\$ 4.805.216	\$ 16.987.927
Consignaciones sin Identificar	\$ 9.302.420	\$ -
TOTAL OTROS PASIVOS	\$ 14.107.636	\$ 16.987.927

REVELACIONES AL ESTADO DE RESULTADOS INTEGRAL

NOTA 15. INGRESOS POR ACTIVIDAD ORDINARIA

El saldo a 31 de diciembre es:

CONCEPTO	2022	2021
Actividades Terapeuticas	\$ 913.283.448	\$ 531.782.461
Actividades Terapeuticas Piscina	\$ 228.830.000	\$ 185.070.000
Donaciones	\$ 8.781.403	\$ 18.449.050
Descuentos por Glosas	\$ -	\$ (18.175.408)
Recaudo copagos	\$ 47.334.407	\$ -
Descuentos por ventas	\$ -	\$ (333.750)
TOTAL INGRESOS ORDINARIOS	\$ 1.198.229.258	\$ 716.792.353

NOTA 16. COSTOS

El Costo a 31 de diciembre Comprendia:

CONCEPTO	2022	2021
Compra y mantenimiento Insumos Terapeuticos	\$ 5.763.182	\$ 1.828.723
Costo Por beneficios a los Empleados	\$ 577.460.799	\$ 475.488.661
Honorarios Terapeutas	\$ 21.224.500	\$ 13.730.000
Honorarios Administrativos	\$ 10.000.000	\$ 26.475.000
Servicios Publicos(acueducto, energia, gas)	\$ 43.829.651	\$ 41.600.798
Mantenimiento e insumos Piscina	\$ 10.234.292	\$ 4.594.539
Servicios de Recoleccion de Residuos	\$ 376.018	\$ 1.795.426
TOTAL COSTOS	\$ 668.888.442	\$ 565.513.147

NOTA 17. GASTOS DE ADMINISTRACION

Los Gastos de Administracion a 31 de diciembre Comprendia:

CONCEPTO	2022	2021
Gastos Por Beneficios a los Empleados	\$ 89.220.639	\$ 85.248.980
Honorarios	\$ 35.422.000	\$ 28.860.000
Seguros	\$ 7.758.310	\$ 4.928.293
Arrendamientos	\$ 184.200	\$ 80.412
Contribuciones y afiliaciones	\$ 119.000	\$ 227.131
Servicios	\$ 24.616.956	\$ 17.268.940
Gastos Legales	\$ 2.865.566	\$ 1.686.229
Mantenimiento y reparaciones	\$ 24.634.459	\$ 16.404.619
Gastos de Viaje	\$ 5.812.536	\$ 9.445.559
Depreciaciones	\$ 16.165.117	\$ 30.513.805
Amortizaciones	\$ 371.076	\$ 9.605.701
Gastos proyecto discaminos	\$ -	\$ 30.600
Diversos	\$ 21.293.986	\$ 17.306.649
TOTAL GASTOS DE ADMINISTRACION	\$ 228.463.845	\$ 221.606.918

NOTA 18. OTROS INGRESOS

Los otros Ingresos a 31 de diciembre Comprendia:

CONCEPTO	2022	2021
Rendimientos Financieros	\$ 845.745	\$ 10.109
Total Financieros	\$ 845.745	\$ 10.109
Recuperacion cartera	\$ 57.672.269	
Indemnizacion Seguros	\$ -	\$ 20.286.588
Total Recuperaciones	\$ 57.672.269	\$ 20.286.588
Reintegro de incapacidades	\$ 11.391.234	\$ 4.378.799
Total indemnizaciones	\$ 11.391.234	\$ 4.378.799
Diferencia en pagos	\$ 74.513	\$ 362
Apoyo Subsidio Nomina	\$ -	\$ 25.761.000
Total Ingresos Diversos	\$ 74.513	\$ 25.761.362
TOTAL OTROS INGRESOS	\$ 69.983.761	\$ 50.436.858

NOTA 19. OTROS GASTOS

Los otros Gastos a 31 de diciembre Comprendia:

CONCEPTO	2022	2021
Gravamen a los movimientos financieros	\$ 3.825.443	\$ 2.186.361
Otros Gastos Bancarios	\$ 1.395.450	\$ 1.595.040
Iva Servicios Bancarios	\$ 265.136	\$ 278.235
Intereses Poliza Seguro	\$ 517.715	\$ 260.786
Total Gastos Financieros	\$ 6.003.744	\$ 4.320.422
TOTAL GASTOS FINANCIEROS	\$ 6.003.744	\$ 4.320.422
Impuestos Asumidos	\$ 13.866	\$ 82.676
Indeminizaciones		\$ -
Copagos	\$ 13.097.595	\$ -
Total Gastos Extraordinarios	\$ 13.111.461	\$ 82.676
Gastos No deducibles	\$ 45.113	\$ 1.458.863
Total Gastos Diversos	\$ 45.113	\$ 1.458.863
TOTAL OTROS GASTOS	\$ 19.160.318	\$ 5.861.961

REVELACIONES AL ESTADO DE CAMBIOS EN EL PATRIMONIO

NOTA 20. GANANCIAS RETENIDAS-ADOPCION POR PRIMERA VEZ

Los estados financieros al 31 de diciembre de 2016 y 2015 constituyen los primeros estados financieros anuales preparados de acuerdo con el marco técnico establecido en el Anexo 2 del Decreto 2420 de 2015 por el cual se compila la reglamentación de la Ley 1314 de 2009 y que contienen el marco regulatorio de la Norma Internacional de Información Financiera para las pequeñas y medianas entidades (NIIF para PYMES) emitida por la International Accounting Standards Board (IASB) y correspondientes interpretaciones (CINIIF).

La adopción por primera vez de la NIIF para PYMES requiere que la entidad aplique la norma e interpretaciones vigentes de forma retroactiva. Lo anterior, implica regresar al momento de reconocimiento inicial de una partida de activos, pasivos y patrimonio y ajustarlas a los requerimientos de la NIIF para PYMES desde ese momento hasta el estado de situación financiera de apertura. También, la sección 35 del citado estándar prohíbe la aplicación retroactiva de algunas secciones y establece exenciones de carácter voluntario a este principio de retroactividad.

En el siguiente cuadro se parte del valor de los activos, pasivos y patrimonios bajo PCGA anteriores a 31 de diciembre de 2014, reflejando los impactos principales en cada rubro para llegar al valor de los mismos rubros bajo NIIF en la adopción (es decir, 01 de enero de 2015). Todos los ajustes realizados afectaron las ganancias acumuladas, por lo tanto, no hay impacto en resultados ni en otros resultados integrales:

FUNDACION SOCIAL SOMOS CONSTRUCTORES DE VIDA
Proyecto de Convergencia e Implementación a NIIF
GANANCIAS RETENIDAS POR PROCESO DE CONVERSIÓN A NIIF
Fecha de Transición: 31 de Diciembre de 2014
Fecha de Elaboración:

1. Ajustes con efecto en la cuenta Ganancias Retenidas:	Gastos DB	Ingresos CR
Ajuste por valor Razonable Construcciones y Edificaciones		557,829,200.00
Ajuste por valor Razonable Equipo de Oficina	5,447,244.00	20,505,800.00
Ajuste por valor Razonable Equipo de Computo y Comunicación	2,559,012.00	14,759,900.00
Ajuste por valor Razonable Equipo Terapeutico	19,097,568.00	50,209,742.00
Subtotal ganancias retenidas por Ajustes de conversión	27,103,824.00	643,304,642.00
Total en ganancias retenidas (Afectación en Resultados)	27,103,824.00	643,304,642.00
TOTAL AJUSTES	27,103,824.00	643,304,642.00
TOTAL GANANCIAS RETENIDAS POR PROCESO DE CONVERSIÓN A NIIF		\$ 616,200,818.00

la cuenta de adopción por primera vez, se va afectando a medida que las depreciaciones disminuyen los activos reconocidos, al año 2022 esta afectación suma 110.965.003. quedando de la siguiente manera:

AÑO	ADOPCION POR PRIMERA VEZ	AFECTACION	SALDO ADOPCION POR
2015	\$ 616.200.818	\$ -	\$ 616.200.818
2016-2017	\$ -	\$ 27.455.911	\$ 588.744.907
2018	\$ -	\$ 14.955.209	\$ 573.789.698
2019	\$ -	\$ 16.550.073	\$ 557.239.625
2020	\$ -	\$ 17.897.127	\$ 539.342.498
2021	\$ -	\$ 19.534.678	\$ 519.807.820
2022	\$ -	\$ 14.572.006	\$ 505.235.814
TOTAL	\$ 616.200.818	\$ 110.965.003	\$ 505.235.814

NOTA 21. EXCEDENTES ACUMULADOS REINVERTIDOS

Los excedentes del año 2017 fueron utilizados para realizar mejoras a la piscina, debido a que estas mejoras se reconocieron en el activo dentro del Equipo terapeutico, se llevan estos excedentes a una cuenta control la cual se disminuye a medida que se deprecian estas mejoras.

el saldo de los excedentes reinvertidos se detallan a continuación:

FUNDACION SOCIAL SOMOS CONSTRUCTORES DE VIDA	
NIT 801.001.406-7	
APLICACIÓN EXCEDENTES DEL AÑO 2.017	
Excedentes 2017 Aplicados en inversiones	\$ 38,826,547
Depreciación aplicada a excedentes reinvertidos 2018	-\$ 2,218,660
Saldo excedentes Reinvertidos año 2018	\$ 36,607,883
Depreciación aplicada a excedentes reinvertidos 2019	-\$ 3,327,983
Total Excedentes reinvertidos a 31 diciembre 2019	\$ 33,279,900
Depreciación aplicada a excedentes reinvertidos 2020	-\$ 3,327,983
Total Excedentes reinvertidos a 31 diciembre 2020	\$ 29,951,917
Depreciación aplicada a excedentes reinvertidos 2021	-\$ 3,327,983
Total Excedentes reinvertidos a 31 diciembre 2021	\$ 26,623,934
Depreciación aplicada a excedentes reinvertidos 2022	-\$ 3,779,364
Total Excedentes reinvertidos a 31 diciembre 2022	\$ 22,844,570

**CERTIFICACION DE ESTADOS FINANCIEROS
A 31 DE DICIEMBRE DE 2.022**


**Señores
Asamblea de Asociados
Fundación Social Somos Constructores de Vida
Ciudad**

Quienes suscribimos, el presente documento, en calidad de representante legal y contadora pública titulada declaramos que hemos preparado el Estado de Situación Financiera, el Estado de Resultados Integral, El estado de Cambios en el Patrimonio, el estado de flujo de Efectivo y las Revelaciones de la "Fundación Social Somos Constructores de Vida" a 31 de Diciembre de 2022, con base a las Normas de Contabilidad establecidas mediante la Ley 1314 de 2009, aplicados uniformemente con los del año inmediatamente anterior.


Expresamos además que:

- Las cifras incluidas son fielmente tomadas de los libros y auxiliares respectivos.
- Todos los hechos económicos del ejercicio 2022 han sido registrados, descritos y revelados en la contabilidad.
- Los activos y pasivos relacionados corresponden a derechos y obligaciones reales y cuantificables
- No hubo irregularidades que involucren a miembros de la administración o empleados que puedan tener efecto de importancia relativa sobre los estados financieros anunciados.

Dado en Armenia Quindío, a los 28 días del mes de marzo de 2.023



MARIA TERESA MENESES R.
Representante Legal



MARIA CENELIA CARDONA T.
Contadora Pública
Matrícula 72749-T



Beatriz Patiño
ASESORÍAS CONTABLES Y TRIBUTARIAS

**INFORME DE AUDITORÍA INDEPENDIENTE DEL REVISOR FISCAL
A LA ASAMBLEA ORDINARIA
Fundación Social Somos Constructores de Vida**

Informe sobre los estados financieros

He auditado los estados financieros adjuntos de la Fundación, que comprenden el estado de situación financiera a 31 de diciembre de 2022, el estado de resultados, el estado de cambio en el patrimonio y el estado de flujos de efectivo correspondientes al ejercicio terminado en dicha fecha, junto con sus correspondientes Notas o Revelaciones a los Estados Financieros, que hacen parte integral de los mismos y son necesarias para el análisis y entendimiento de las cifras. Los Estados Financieros son responsabilidad de la administración, quien los prepara conforme al Decreto 2706 de 2012, así como las directrices de las Orientaciones Profesionales y Técnicas del Consejo Técnico de la Contaduría Pública, para la Propiedad Horizontal, junto con el Manual de Políticas contables, adoptadas al interior de esta fundación.

Los estados financieros individuales de la Fundación correspondientes a los años terminados el 31 de diciembre de 2.021 y 2.022 han sido preparados de conformidad con la Norma Internacional de Información Financiera para pequeñas y medianas entidades (NIIF para PYMES) emitidas por el consejo de Normas Internacionales de Contabilidad y adoptada en Colombia mediante el Decreto 3022 de 2.013 compilado en el Decreto 2420 de 2.015 específicamente en el anexo 2 modificado por los Decretos 2496 de 2.015 y 2131 de 2.016 que reglamentan la ley 1314 de 2.009 que regula el proceso de convergencia a las NIIF en Colombia.

Responsabilidad de la dirección en relación con los estados financieros.

La Gerencia es responsable de la preparación y presentación fiel de los estados financieros adjuntos de conformidad con el Decreto 3022 de 2013, que incorpora las Normas Internacionales de Información Financiera para PYMES y del control interno que la Gerencia considere necesario para permitir la preparación de estados financieros libres de incorrección material, debida a fraude o error.

Responsabilidad del Revisor Fiscal.

Mi responsabilidad es expresar una opinión sobre los estados financieros adjuntos, basada en mi auditoría. He llevado a cabo la auditoría de conformidad con el Decreto 302 de 2015, que incorpora las Normas Internacionales de Auditoría - NIA. Dichas normas exigen que cumplamos los requerimientos de ética, así como que planifiquemos y ejecutemos la auditoría con el fin de obtener una seguridad razonable sobre si los estados financieros están libres de incorrección material.



Beatriz Patiño

ASESORÍAS CONTABLES Y TRIBUTARIAS

Una auditoría conlleva la aplicación de procedimientos para obtener evidencia de auditoría sobre los importes y la información revelada en los estados financieros.

Una auditoría también incluye la evaluación de la adecuación de las políticas contables aplicadas y de la razonabilidad de las estimaciones contables realizadas por la gerencia, así como la evaluación de la presentación global de los estados financieros.

Considero que la evidencia de auditoría que he obtenido proporciona una base suficiente y adecuada para mi opinión de auditoría.

Opinión.

En mi opinión, los estados financieros presentan fielmente, en todos los aspectos materiales, la situación financiera de la Fundación Social Somos Constructores de Vida a 31 de diciembre de 2022, así como de sus resultados, estado de cambios en el patrimonio y flujos de efectivo correspondientes al ejercicio terminado en dicha fecha, de conformidad con el Decreto 3022 de 2013, que incorpora las Normas Internacionales de Información Financiera para PYMES.

Auditoría de Cumplimiento.

- Considero que la administración ha llevado la contabilidad conforme a las normas legales y a la técnica contable; las operaciones registradas en los libros y los actos de los administradores se ajustan a los estatutos, a la Ley y a las decisiones de la Asamblea General de socios fundadores; la correspondencia, los comprobantes de cuentas y los libros de actas, en su caso, se llevan y se conservan debidamente.
- Referente a la concordancia entre el informe de gestión de la administración y los Estados Financieros dictaminados, de conformidad con lo establecido en la Ley 222 de 1995, ésta se cumple adecuadamente.
- En relación con lo ordenado en la Ley 603 de 2.000 sobre derechos de autor, manifiesto que la administración ha cumplido con su obligación de utilizar software licenciado legalmente.
- Se verificó que la Fundación no tiene obligaciones laborales pendientes. Igualmente, se ha cumplido con el recaudo de la retención en la fuente sobre los bienes y servicios recibidos, aplicando en forma adecuada las bases y tarifas vigentes y presentando de manera oportuna las declaraciones tributarias con pago, así como los reportes de información tributaria exógena en medios magnéticos a la DIAN.

Normatividad.


De acuerdo con lo establecido en la Ley 1819 de 2016 de reforma tributaria se presentaron cambios para las Entidades sin ánimo de lucro, y cada año se debe realizar la actualización para continuar con la calificación en el régimen tributario especial la cual hay plazo para su presentación hasta el próximo 31 de marzo de 2023.

Otros Asuntos

En el año 2022 la fundación incremento los ingresos de la actividad ordinaria en un 67,17% al pasar de \$716 millones en 2021 a \$1.198 en 2022 también hubo un buen manejo de costos, gastos y recuperación de cartera lo cual hizo que se consolidara la recuperación económica de la Fundación, generando unos excedentes en el año 2022 de \$350.843.414.

Agradezco a ustedes por la confianza brindada y estoy dispuesta a seguirlos acompañando en el desempeño del cargo de revisora fiscal, si así lo dispone la asamblea.

Cordialmente,



Beatriz Stella Patiño Buitrago
Revisora Fiscal
Matrícula 23269-T